













	<b>Sillón tipo gerencial (S01)</b> Sillón tipo Zenit respaldo alto del catálogo de Portantino. Tapizado en cuero ecológico negro. Asiento con espuma de alta densidad, sistema basculante con múltiples posiciones de bloqueo. Deberá tener regulación neumática del asiento. Estructura y apoyabrazos en caño de acero cromado con terminaciones tapizadas. Base de aluminio y ruedas amalfi negras.		<b>Sillón Varese (S08)</b>  Sillón Varese del catálogo de Portantino. Monocasco de madera multilaminada de 14 mm de espesor, base estructural caño metálico con pintura microtexturada color negra, 4 patas fijas. Asiento de goma espuma de alta densidad. Tapizado con doble costura en tela araucana color gris. <i><b>La adjudicataria deberá presentar muestra de la tela para su aprobación.</b></i>														
	<b>Sillas fijas despacho Juez (S02)</b> Serán del tipo Link negra de 4 patas del catálogo de Rolic. Respaldo inyectado en polipropileno con fibra color negro, asiento de goma espuma de 28 kg con interior de madera multilaminada de 12 mm de espesor. Estructura de caño estructural redondo de 1 pulgada de diámetro, espesor 1,6 mm. Tendrá apoyabrazos y regatones de nylon.		<b>Perchero metálico tipo stick acero inoxidable</b> Serán del tipo Stick del catálogo de Caporaso.Estructura y base en acero inoxidable, seis ramas.														
	<b>Sillas giratorias respaldo alto (S03)</b> Silla giratoria tipo modelo Guzi gris, respaldo de red con apoyo lumbar regulable. Estructura en polipropileno y fibra de vidrio. Mecanismo basculante posición libre y bloqueado. Regulación en altura con pistón clase N4 uso intensivo. Base estrella de polipropileno de 620 mm de diámetro. Asiento tapizado en tela Novotex sobre base de madera y 2 capas de poliéster.		<b>Percheros metálicos negros</b> Serán del tipo estándar, metálicos, de pie, de cuatro ramas superiores, cuatro ramas inferiores y paragüero. Se deberá presentar muestra previa a su entrega, quedando a criterio de la Oficina de Arquitectura su aceptación.														
	<b>Sillas fijas tipo Link grey visitor (S04)</b> Serán del tipo Link grey visitor de 4 patas del catálogo de Rolic. Respaldo inyectado en polipropileno con fibra color gris, asiento de goma espuma de 28 kg con interior de madera multilaminada de 12 mm de espesor. Estructura de caño estructural redondo de 1 pulgada de diámetro, espesor 1,6 mm. Tendrá apoyabrazos y regatones de nylon. Respaldo tapizado en tela de red mesh gris.		<b>Cestos metálicos</b> Cesto metálico en color negro, de 23 cms de diámetro y 28 cms de altura. Aro y fondo en pvc de color negro.														
	<b>Silla tipo Fly con apoyabrazos (S05)</b> Serán del tipo Fly del catálogo de Portantino. Base de caño estructural redondo cromado, asiento y respaldo tapizado en cuero ecológico color gris con relleno de espuma de alta densidad, apoyabrazos curvos de nylon.		<b>Cestos para residuos interior</b> Serán del tipo flug del catálogo de Nomen, confeccionado en chapa perforada, terminación en pintura poliéster termoconvertible, color peltre microtexturado. Apoyo sobre regatones.														
	<b>Silla tipo Saarinen (S06)</b> Serán del tipo Saarinen del catálogo de Rolic. Asiento y respaldo de goma espuma de alta densidad de 7 cms de espesor. Casco de manera multilaminada, respaldo de 14 mm y asiento de 16 mm de espesor unidos por herrajes metálicos. Estructura de caño redonde 3/4” y 1,25 mm de espesor, cromada. Travesaño de caño rectangular de 15x30 mm y 2 mm de espesor. Patas con regatones oscilantes. El tapizado será en microfibra gris. <i><b>La adjudicataria deberá presentar muestra de la tela para su aprobación.</b></i>	<div>NOTA: LAS IMÁGENES SON SOLO REFERENCIA DEL MODELO SOLICITADO. COLORES Y ESPECIFICACIONES SEGÚN PLIEGO</div> <div>NOTA: Todas las medidas se verificarán en obra.</div> <table><tr><td rowspan="2"></td><td>PLANO:</td><td>ESC.</td></tr><tr><td>SILLAS Y ACCESORIOS</td><td>Nº: 24</td></tr><tr><td colspan="3">PODER JUDICIAL DE LA PROVINCIA DE SANTA FE</td></tr><tr><td colspan="3">Oficina de Arquitectura del Poder Judicial / Santa Fe</td></tr><tr><td colspan="3">OBRA: MOBILIARIO IML / DEFENSORÍA 4</td></tr></table>			PLANO:	ESC.	SILLAS Y ACCESORIOS	Nº: 24	PODER JUDICIAL DE LA PROVINCIA DE SANTA FE			Oficina de Arquitectura del Poder Judicial / Santa Fe			OBRA: MOBILIARIO IML / DEFENSORÍA 4		
	PLANO:				ESC.												
	SILLAS Y ACCESORIOS	Nº: 24															
PODER JUDICIAL DE LA PROVINCIA DE SANTA FE																	
Oficina de Arquitectura del Poder Judicial / Santa Fe																	
OBRA: MOBILIARIO IML / DEFENSORÍA 4																	
	<b>Silla tipo Cool gray con aro prolongador cajero (S07)</b> Serán del tipo Cool gray del catálogo de Rolic. Mecanismo Synchron con freno multiposición. Regulación neumática y de tensión. Asiento de espuma inyectada de 45 kg con interior de madera multilaminada. Respaldo de nylon gris revestido con tela de red elastic mesh gris. Apoyo lumbar regulable en altura. Base cromada con aro prolongador cajero. Ruedas con bandas de goma. Apoya brazos fijos. Tapizada en cuero ecológico gris.																